



## Lyftanvisning Oppo Betong

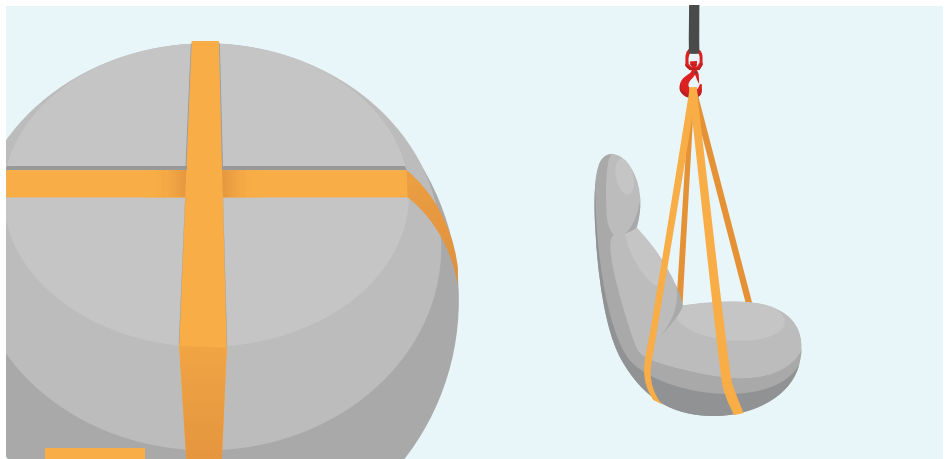
Oppo Betong, fåtöljen som tillverkas i ett hårt material i en mjuk form. Med hjälp av denna lyftanvisning lyfter du fåtöljen på plats både enkelt och säkert. Vidtag nödvändiga säkerhetsåtgärder vid förflyttning.

Produkten väger ca 450 kg och för att undvika risken för personskador är det viktigt att en förflyttning sker på ett säkert sätt!




### 1. Det här behöver du

Använd de tre medskickade engångs-lyftstropparna för att flytta på Oppo betong.




### 2. Lägg banden rätt

Placera två av banden i kors i spåren undertill.



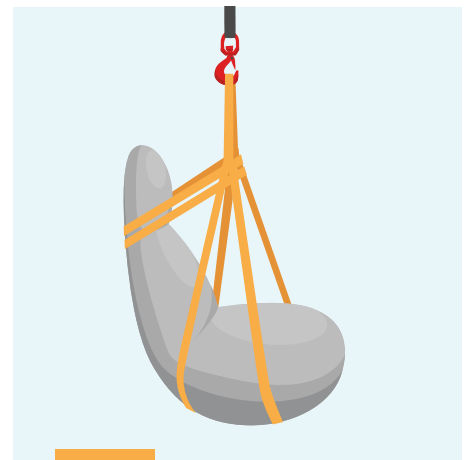
### 3. Säkra ryggstödet

Använd det tredje bandet för att säkra ryggstödet. Lägg det runt de två vertikala banden.



### 4. Vira ett helt varv

Vira bandet ett varv för att skapa en låsande effekt vid lyft.



### 5. Trä bandet över ryggstödet

Trä de två öglorna över ryggstödet. Lyft möbelen och placera dem med försiktighet.

